



Dag 1 Mendoza

Zelf naar de luchthaven voor de vlucht naar Mendoza. Transfer naar het hotel. Het is beter de volgende dag de auto op te halen. Zo wordt de airport tax vermeden die aardig in de papieren loopt.

Mendoza is een prettige stad. Nergens in Argentina zijn er zoveel verstolen pleintjes waar het goed toeven op een terrasje is. De bevolking is vriendelijk en de sfeer ontspannen.

Tips:

- Combineer de voet van de Aconcagua, de hoogste berg in Latijns-Amerika, met de Puente del Inca. De Puente del Inca is een natuurlijk, kleurige brug die door het zwavelrijke water gevormd is. Achter de brug staat een vervallen badhuis waar de badkuipen nog te zien zijn.
- Een andere mogelijkheid is de omringende groene kloven zoals bij Uspallata. Het gebied leent zich uitstekend voor raften, parapenten, klimmen etc.
- Wie zichzelf eens wil verwennen kan naar de Termas de Villavicencio gaan. Termas zijn thermale baden. Het hotel dateert uit 1941 en is een mooi gebouw. Maar de weg er heen en de fantastische uitzichten zijn de eigenlijke charme van dit gebied.
- Canon Atuel is meer voor de sportieve reiziger. Het gebied doet enigszins aan de Grand Canon in de V.S. denken. Dit is ook weer een plek om te wandelen, varen, raften etc.
- Natuurlijk zijn de vele wijnboeren in de omgeving de moeite waard. De meeste zijn geopend voor het publiek op wekdagen. Uiteraard kan er ook geproefd worden. Vaak zijn de hacienda's al de moeite waard. Veel zijn er in de jaren 30 gebouwd.



Dag 2 Mendoza

Ophalen huurauto en tijd om de stad te ontdekken of in de omgeving te toeren. Overnachting.

Dag 3 Valle Fertil


Op weg naar het noorden door de wijngaarden via San Juan naar Valle Fertil voor een overnachting (420km). Het is er groen en aangenaam qua klimaat en nergens in Argentinië zie je zoveel fietsen als hier. Er ligt een aardig hotel wat over een waterreservoir uitkijkt. Overnachting.



Valle Fertil

Dag 4 Valle Fertil

Vrije dag om Valle de la Luna te bezoeken. De naam zegt het al, de meeste mensen associëren dit stenen landschap met een maanlandschap. Op deze plek worden nog steeds complete dinosaurussen gevonden. Een aantal kleinere soorten zijn niet helemaal uitgegraven en goed te zien. Overnachting.



Dag 5 Valle Fertil

Tijd om naar Talampaya te gaan. Dit nationale park wordt maar weinig door buitenlandse toeristen bezocht en is zeer indrukwekkend! De bergen zijn door erosie afgesleten. Sommige rotsen balanceren nog maar op een heel klein puntje van de onderliggende rots. In de wanden zijn door het water als het ware "schoorstenen" uitgesleten. Met een klein beetje geluk laten de Vicuñas, een wilde lamasoort die langzamerhand steeds zeldzamer wordt. Overnachting.

Dag 6 Tucuman

In 1 lange dag (ongeveer 500km) naar Tucuman. Tucuman is een wat grotere plaats en het centrale plein waar vaak allerhande zaken te koop zijn, is de moeite waard. Overnachting.

Dag 7 Cafayate

Via de ruines van Quilmes en de groene vallei van Tafi del Valle naar het mooie Cafayate (229km). De kloven rond Cafayate zijn prachtig en vormen vaak een natuurlijk theater. In één van deze theaters heeft Mercedes Sosa al eens gezongen. Overnachting.



Quilmes

Dag 8 Cachi

Prachtige route door een groene vallei. De dag is stoffig want het grootste gedeelte van de wegen is niet verhard. Maak een stop bij het kapelletje in de overhangende rots.

Dag 9 San Antonio de los Cobres

De mooie maar ruige route via Cachi naar San Antonio de los Cobres waar ook de Tren a las nubes komt. Het lijkt niet zo heel lang (306km) maar de wegen draaien en kronkelen dat het een aard is. Niet het hele jaar is deze route berijdbaar. Men ook het eerste stuk via Salta doen. Ga dus op tijd weg.


Dag 10 Humahuaca / Tilcara


Verder op pad naar Humahuaca (279 km). Het landschap blijft boeien. Reken op een lange dag. De wegen zijn niet zo goed en de bergen remmen de vaart.

De dag eindigt in Tilcara waar een klein archeologisch museum is. Bij het museum zijn er meestal handgemaakte sierraden van goede kwaliteit te koop die stuk voor stuk uniek zijn. Zorg wel dat jullie geld bij jullie hebben want pinnen is hier niet eenvoudig! Overnachting in Tilcara.

Humahuaca

Het is hier puur indiaans gebied. De bevolking geeft eerst moeder aarde, Pachamama, te drinken voor ze zelf wat drinken. De bergen worden hier ook wel het "pallet van de schilder" genoemd vanwege de vele kleuren. In deze omgeving kunnen er traditioneel handwerk gekocht worden van goede kwaliteit.





Dag 11 Salta

Via Jujuy naar Salta (253km). Overnachting in Antiguo Convento, zoals de naam al zegt een oud klooster. Ook is het mogelijk net buiten de stad te overnachten in San Lorenzo.

Daar ligt een groene, koele kloof waar over dag veel dagjes mensen komen maar waar het 's avonds heerlijk rustig is. Met de auto is het 10 minuten van Salta.

Dag 12 Salta

Vrije dag om te genieten van deze omgeving. Vervelen is eigenlijk uitgesloten!

Salta stad

Die koloniale uitstraling heeft ook de stad Salta; deze was in het verleden een belangrijke handelsstad en tussenstop tussen Peru en het achterland van Argentinië.

Salta is een vertrekpunt voor mooie en spannende excursies. Een stad met een rijk verleden en een ontspannen en gezellige uitstraling, waardoor het de meest bezochte stad van het noordwesten is. Terwijl Salta vooral om de koloniale architectuur te bewonderen is, heeft het tegelijkertijd ook een provinciaals karakter, ondanks de bijna 400.000 inwoners. Door de warme tropische temperaturen is de stad één groot terras. De naam Salta betekent dan ook niet voor niets *plaats om tot rust te komen*. (indiaans)

Tren a las Nubes

Van Salta naar het hooggebergte (Altiplano) loopt een van de hoogste spoorlijnen ter wereld: El Tren a las Nubes (de trein naar de wolken). Dit is voor reizigers echt een aanrader!

Vertrek vanaf Salta treinstation naar Diego de Almagro (3300 meter). Het hoogste punt dat bereikt wordt ligt op 4144m hoogte, bij Mina Concordia. Deze trein rijdt alleen op zaterdag. Alternatief: Gaat de trein niet dan wordt hetzelfde traject gedaan met een truck waarop een speciaal uitkijkplatform gebouwd is. (Safari to the clouds)

Tips:

- Stadswandeling rondom 9 de julio (hart van de stad), waarbij je o.a. langs de kathedraal, het aartsbisdom, historisch museum, stadhuis, etc. komt
- Voor prachtig uitzichten neem je de teleférico (gondola) vanaf Parque San Martin naar de top (Cerro San Bernardo). Hier staat ook het beeld van generaal Güemes.

Dag 13 Naar huis of verder naar???

Naar de luchthaven en inleveren huurauto.